

VENHA PARTICIPAR

Atividade Coletiva Dia Mundial da Alimentação

Data: 17/10/2022 - Horário: 19H

Local: Auditório da Escola de Turismo e
Hotelaria Canto da Ilha CUT

PROGRAMAÇÃO:


- Abertura cultural
- Roda de Conversa:
"De um lado este carnaval, de outro a fome total: os desafios da Segurança Alimentar e Nutricional"
- Compartilhamento de Lanche Coletivo Saudável

SOLICITAMOS QUE VOCÊ CONFIRME SUA PRESENÇA PARA
MELHOR ORGANIZARMOS NOSSO LANCHE COLETIVO PELO LINK:
[HTTPS://DOCS.GOOGLE.COM/FORMS/D/E/1FAIPQLSJC76R30B93CE27
_S2V6PPHNPPXSGBGCFXEJ-JYOSZBNWKTR2W/VIEWFORM](https://docs.google.com/forms/d/e/1FAIPQLSJC76R30B93CE27_S2V6PPHNPPXSGBGCFXEJ-JYOSZBNWKTR2W/VIEWFORM)

RODA DE CONVERSA:
“DE UM LADO ESSE CARNAVAL, DE
OUTRO A FOME TOTAL: OS DESAFIOS
DA SEGURANÇA ALIMENTAR E
NUTRICIONAL”

“Não se chegará jamais à paz com um mundo dividido entre a abundância e a miséria, o luxo e a pobreza, o desperdício e a fome. É preciso acabar com essa desigualdade social.”

Josué de Castro

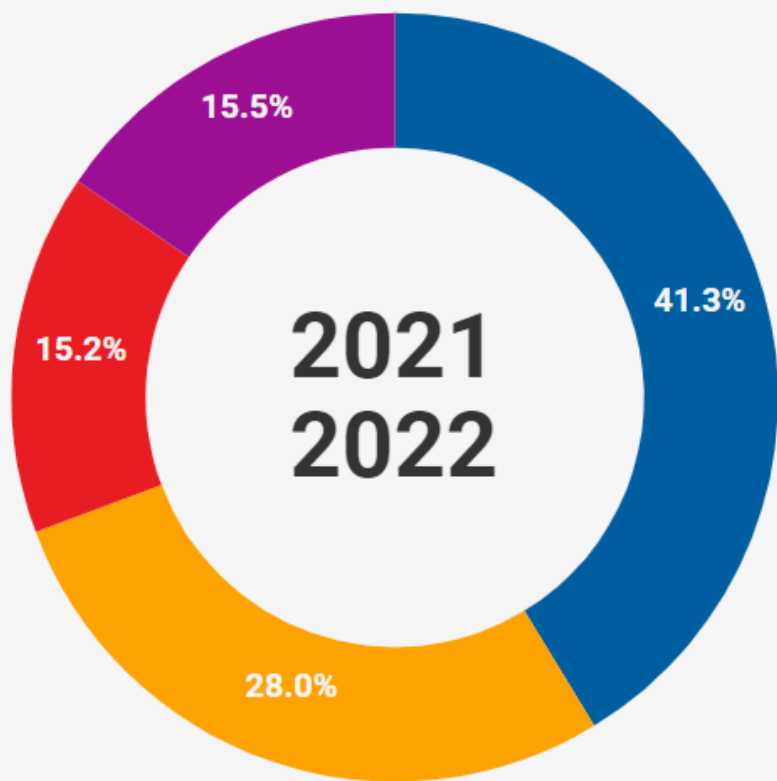


O QUE É SEGURANÇA ALIMENTAR E NUTRICIONAL?

Consiste na realização do direito de todos ao acesso regular e permanente a alimentos de qualidade, em quantidade suficiente, sem comprometer o acesso a outras necessidades essenciais, tendo como base práticas alimentares promotoras de saúde, que respeitem a diversidade cultural e que sejam ambiental, cultural, econômica e socialmente sustentáveis.

LOSAN (2006)

O TAMANHO DA FOME NO BRASIL



VIGISAN

33,1 milhões

DE BRASILEIROS/AS ESTÃO PASSANDO FOME

Mais da metade da população do país – 125,2 milhões de pessoas – vive com algum grau de insegurança alimentar



Segurança alimentar



Insegurança alimentar leve



Insegurança alimentar moderada



Insegurança alimentar grave

A insegurança alimentar ocorre quando uma pessoa não tem acesso regular e permanente a alimentos. Ela é classificada em três níveis:

LEVE

Incerteza quanto ao acesso a alimentos em um futuro próximo e/ou quando a qualidade da alimentação já está comprometida

MODERADA

Quantidade insuficiente de alimentos

GRAVE

Privação no consumo de alimentos e fome



O TAMANHO DA FOME NO BRASIL



125,2 milhões

É a quantidade de pessoas em **insegurança alimentar** no Brasil

O número corresponde a **mais de duas vezes a população da Argentina**



19,3%

dos lares chefiados por mulheres estavam enfrentando a fome

#AFomeTemGênero

O Mapa Humano da fome no Brasil

A fome nos lares brasileiros



18,1%

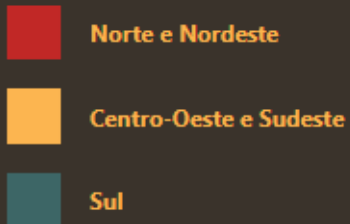
dos lares chefiados por pessoa preta ou parda estavam enfrentando a fome

#AFomeTemCor



22,3%

dos lares chefiados por pessoa com baixa escolaridade estavam enfrentando a fome



#AFomeTemLugar

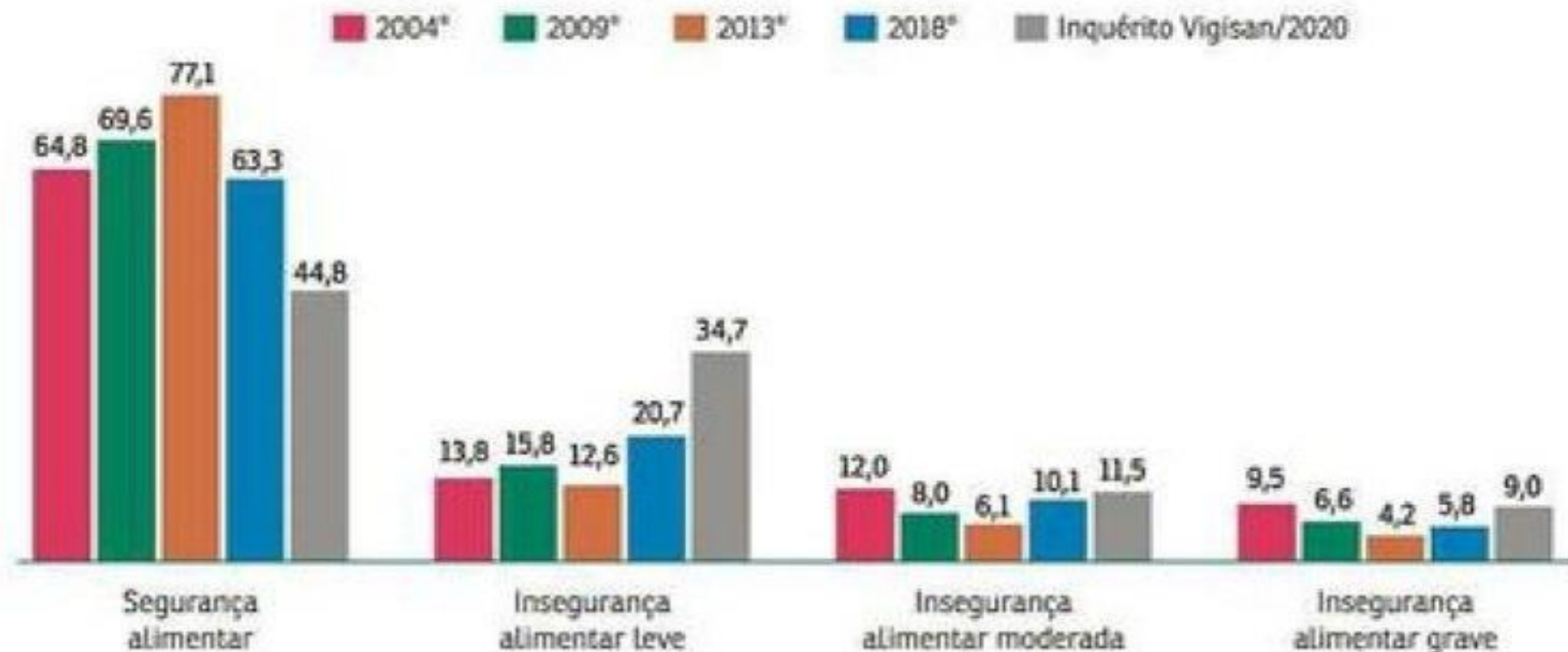
Percentual da população
convivendo com formas mais
severas de insegurança alimentar
(moderada e grave)

Fonte: <https://olheparaafome.com.br/>

Quando o combate à fome entra na agenda política...

Evolução da miséria

O número de brasileiros que voltaram a passar fome cresceu novamente nos últimos anos, especialmente após a chegada da pandemia da covid-19



*Dados da Pnad/IBGE/

Fontes: Idéc, IBGE, Observatório do Clima, SwissRe e FAO e comparação das estimativas de Segurança/Insegurança Alimentar do Inquérito VigiSAN e os inquéritos nacionais reanalisados conforme escala de oito itens/Rede Perisan (2021)

EM 2014...

Entre 2002 e 2013 o número de brasileiros subalimentados caiu 82% segundo a ONU.

ONU PUBLICA MAPA DA FOME NO MUNDO



E PELA PRIMEIRA VEZ NA HISTÓRIA
O BRASIL NÃO ESTÁ MAIS LÁ

GARANTIA DE ALIMENTOS

Programas de apoio ao pequeno médio agricultor (produzem 70% dos alimentos que vai à mesa da população)

Distribuição de terra com concessão de títulos de propriedade a 771 mil famílias de agricultores

Fortalecimento do PNAE (alimentação escolar) com compras da agricultura familiar

Formação de estoques reguladores

GARANTIA DE RENDA

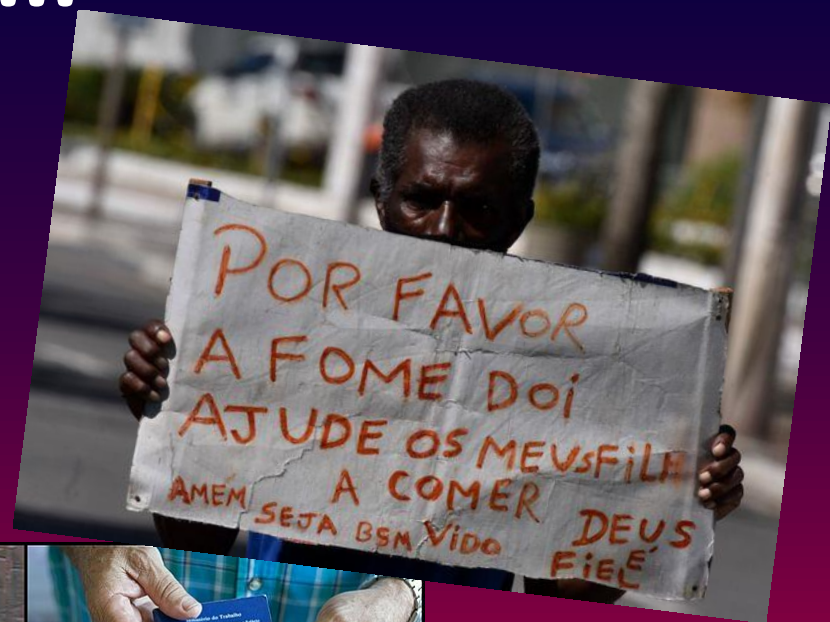
Aumento real do salário mínimo (aumento do poder de compra dos trabalhadores)

Uso do Estado para gerar o desenvolvimento mantendo baixas as taxas do desemprego

Manutenção da inflação (controle do dólar, preços combustível, gás, energia, remédios, etc.)

Programas de complementação de renda para população extremamente pobre (ex: Bolsa Família/condicionalidades)

QUANDO O COMBATE À FOME E A POBREZA NÃO ENTRAM NA PAUTA POLÍTICA...



O BRASIL CONTINUA DIVIDIDO ENTRE OS POUCOS QUE COMEM À VONTADE E OS MUITOS QUE SÓ TEM VONTADE DE COMER



- 6 pessoas possuem a riqueza equivalente ao patrimônio dos 100 milhões mais pobres;
- os 5% mais ricos detêm a mesma renda que os demais 95%;
- 1 trabalhador/a que ganha 1 SM/mês levará 19 anos para receber o equivalente aos rendimentos de 1 super-rico em um único mês.

**DESIGUALDADE
CRESCER**

**DESIGUALDADE
MATA**

Relatório Oxfam
“A distância que nos une”

Recordes na taxa de desemprego

- Chegou a 14,8 milhões de trabalhadores e trabalhadoras (tamanho da cidade de SP)

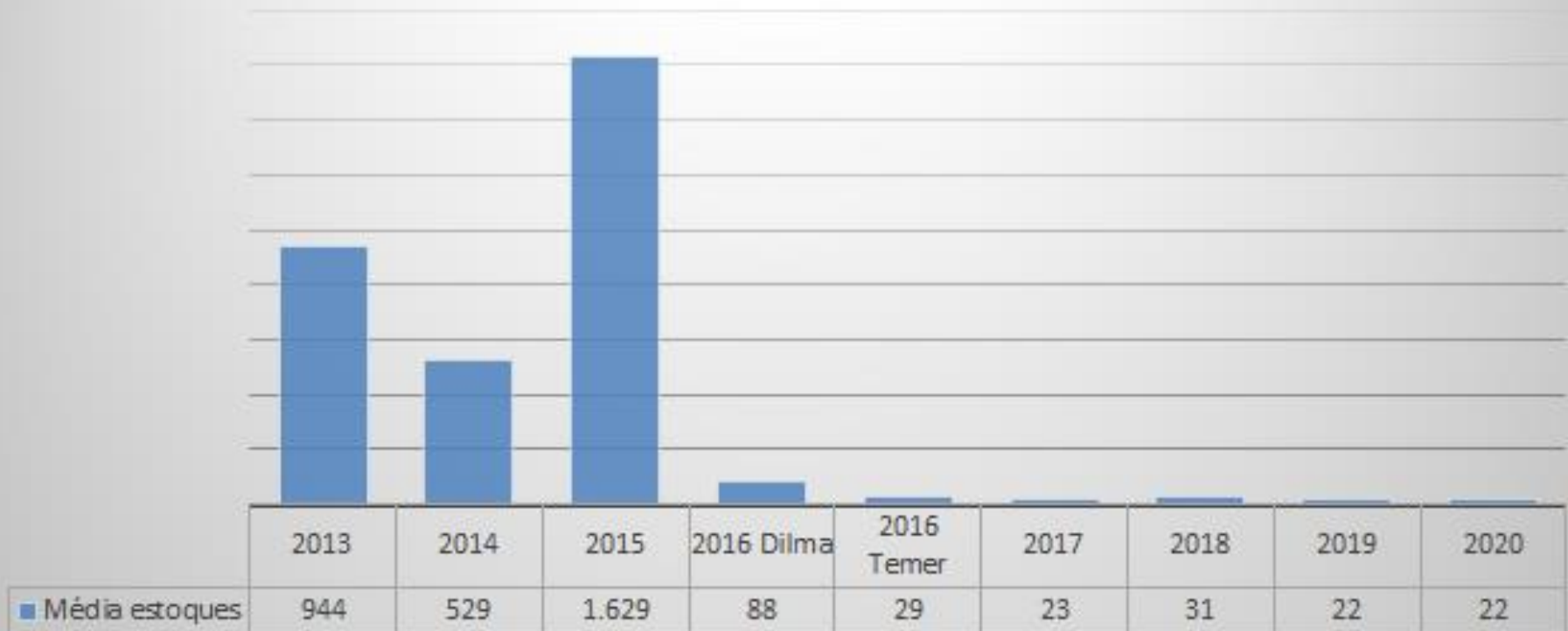


Fonte: PNAD Contínua/IBGE.

Política de Abastecimento – Estoques Reguladores da CONAB

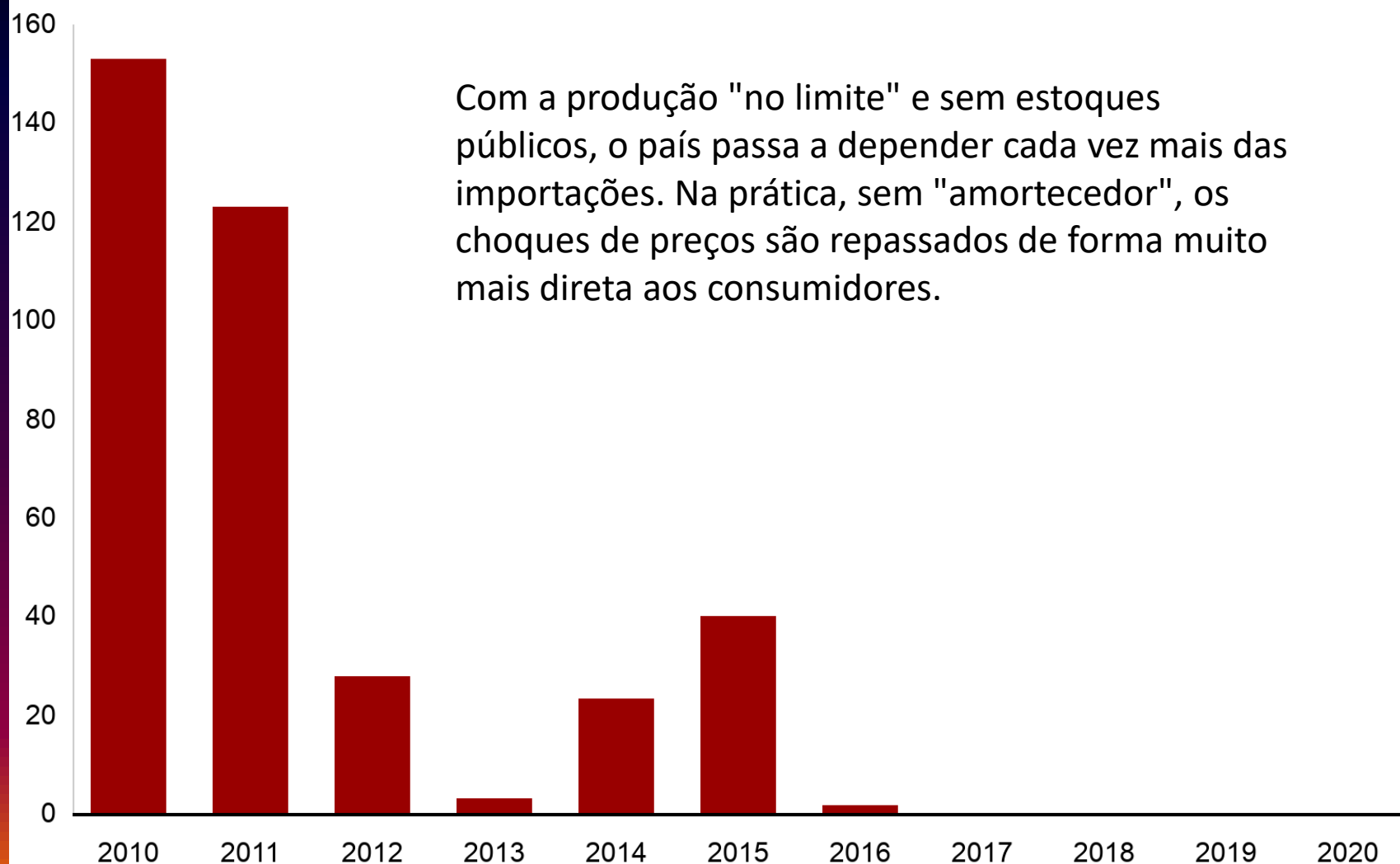
- Fechamento de 27 unidades armazenadoras (desde 2019) e privatização

Estoques reguladores de arroz



Estoques públicos de feijão

Em mil toneladas



Fonte: Conab

BBC

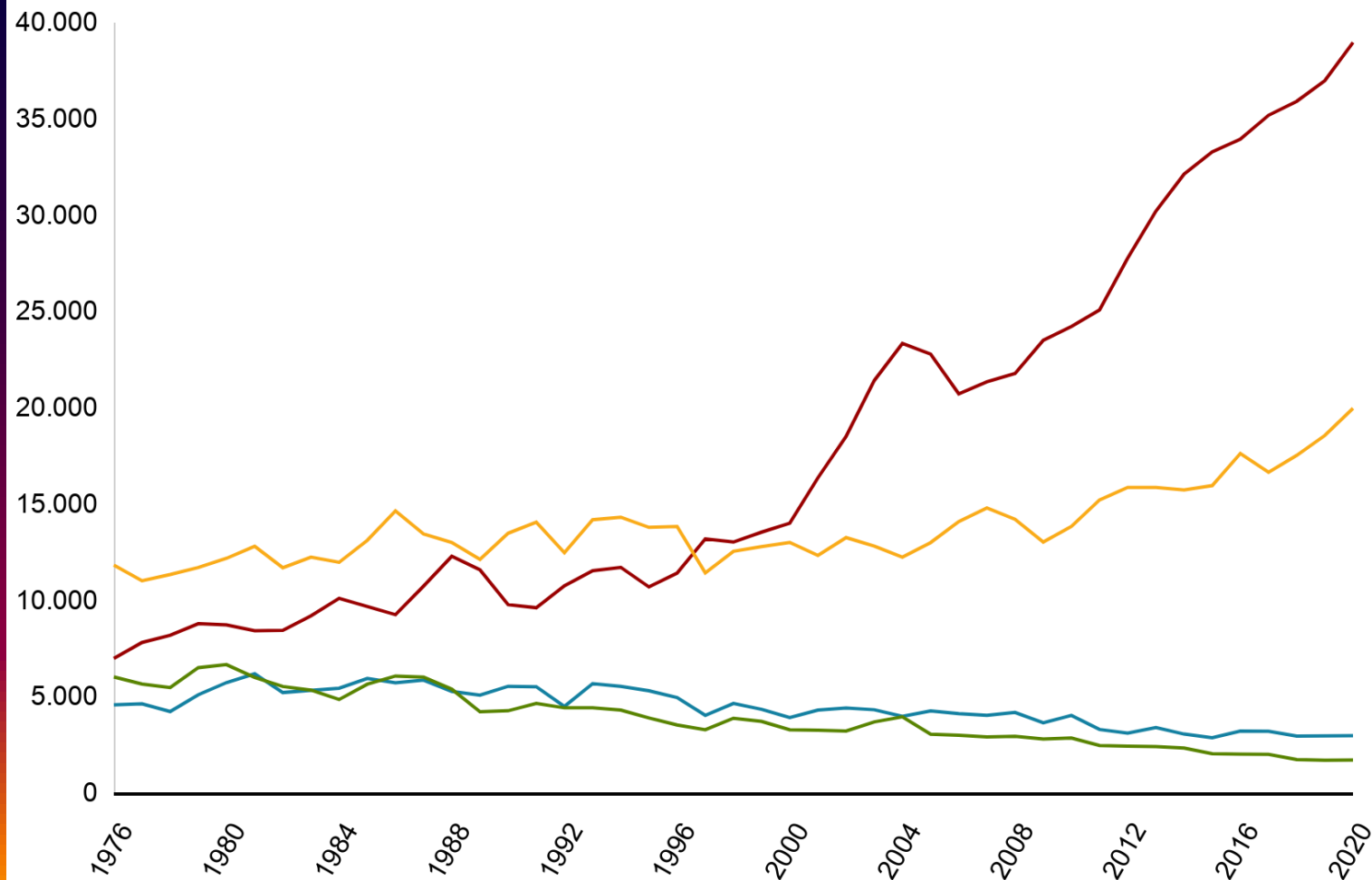
Fonte: <https://www.bbc.com/portuguese/brasil-59070059>

EVOLUÇÃO DA ÁREA PLANTADA (ha) NO BRASIL


Série histórica de área plantada

Em mil hectares

— Feijão — Soja — Milho — Arroz



O latifúndio (agronegócio) é marcado pelo trabalho precário (até escravo) e faz com que o brasileiro seja o maior consumidor de agrotóxicos do mundo, sendo 7,6 litros a cada ano por habitante

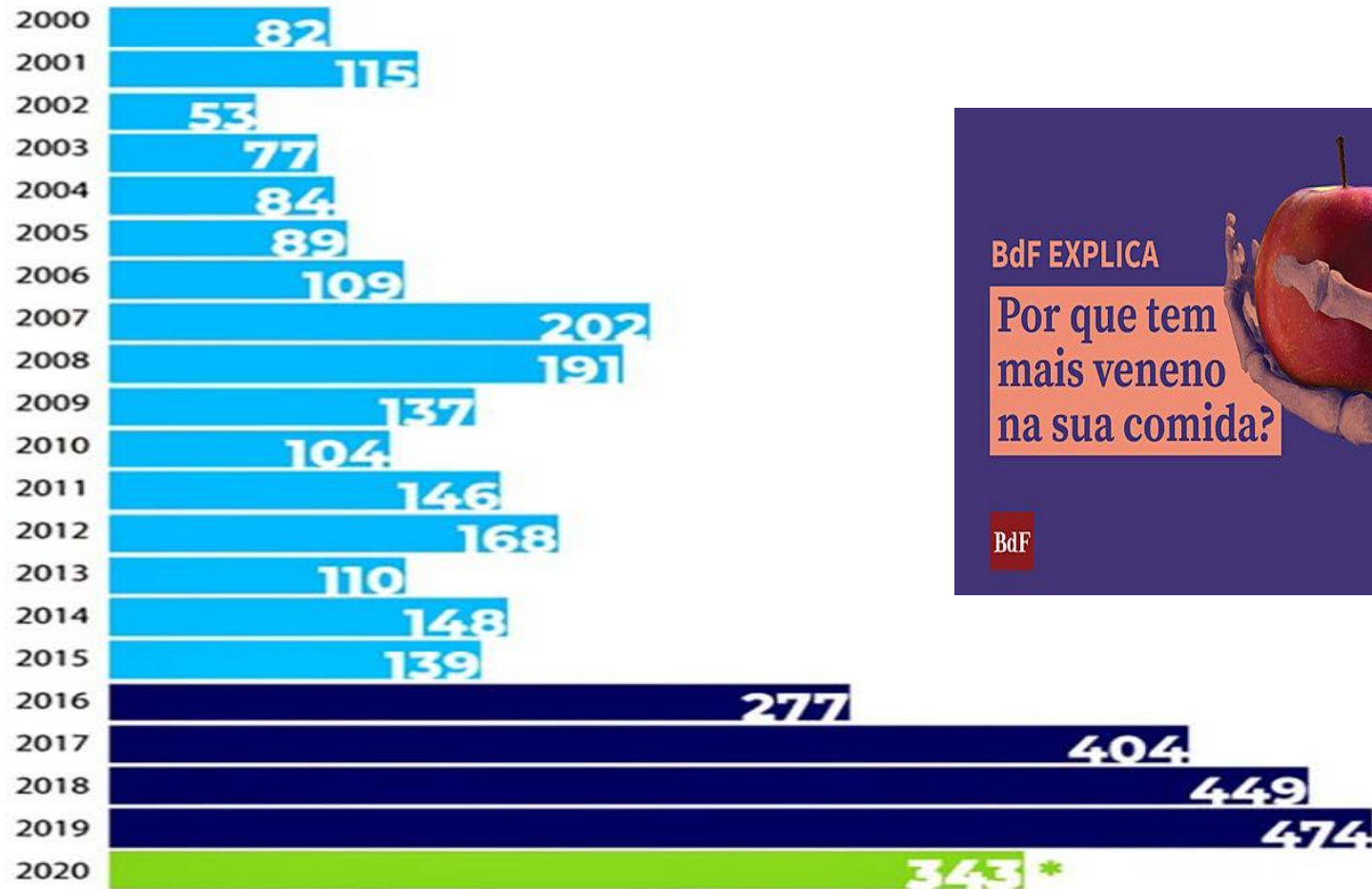


Já a agricultura familiar, ocupa apenas 24% das terras e produz 70% dos alimentos que os brasileiros consomem.



COMIDA ENVENENADA?

Registro anual de agrotóxicos no Brasil (2000-2020)



BdF EXPLICA

Por que tem mais veneno na sua comida?

BdF

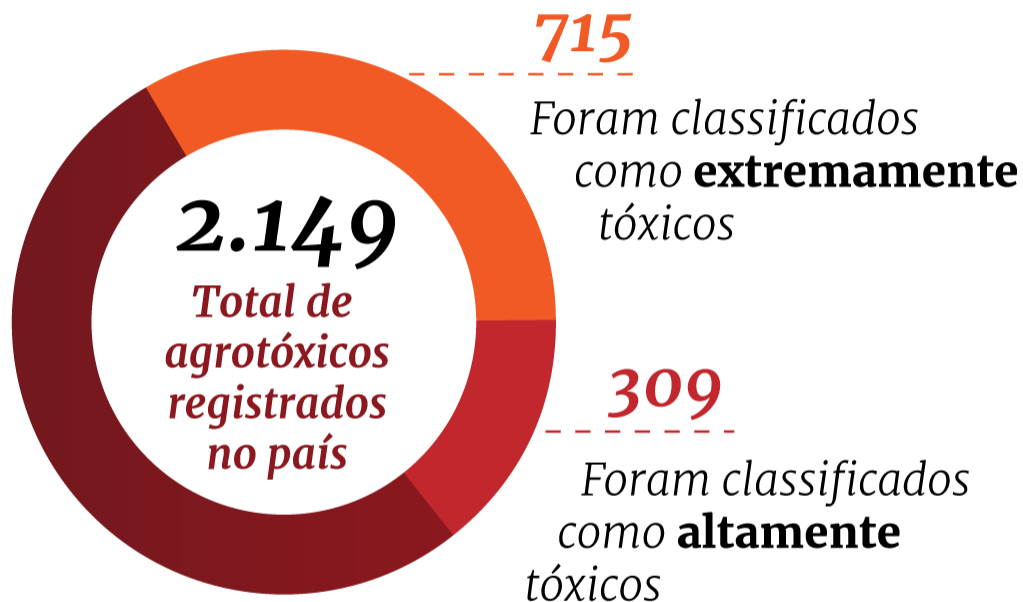


*Até 28 de outubro de 2020



Agro é TOXICO

Fonte: Ministério da Agricultura, Pecuária e Abastecimento



Recorde histórico



Novos agrotóxicos registrados no Brasil em 2018



São de baixa toxicidade

Como informa a Agência Repórter Brasil (2020), entre os **agrotóxicos aprovados** estão produtos que foram banidos em outras nações, como:

- **Fipronil**: inseticida banido desde 2004 na França;
- **Clorotalonil**, banido na União Europeia e Estados Unidos;
- **Clorpirifós**, banido na União Europeia.

OBS: Os 2 últimos, associados a casos de câncer (nível celular) e ação de neurotoxicidade (afeta o desenvolvimento humano).



E FLORIANÓPOLIS ??

- ❑ 8% da população vive com renda mensal per capita de até R\$ 606,00
- ❑ Cesta básica
- ❑ Aluguel



DC:



MORADIA

Aluguel de Florianópolis tem o maior aumento do Brasil em junho

Capital catarinense acumula a maior alta nos últimos 12 meses entre as cidades brasileiras e chega a 18,6% em 2022

19/07/2022 - 13h17 - Atualizada em: 19/07/2022 - 14h24

E FLORIANÓPOLIS ??

- Ausência de política municipal de Segurança Alimentar e Nutricional (ações fragmentadas e pontuais);
- Equipamentos públicos de SAN
 - Restaurante Popular
 - Banco de alimentos
 - Cozinhas comunitárias
- Mobilização dos movimentos sociais, sindical e coletivos
 - Projeto do Cepagro
(<https://globoplay.globo.com/v/10967406/>)





**“A FOME NÃO É UM FENÔMENO NATURAL.
É UM FENÔMENRO SOCIAL, PRODUTO DE
ESTRUTURAS ECONÔMICAS DEFEITUOSAS”**



Josué de Castro

UMA ESCOLA DOS
TRABALHADORES
PARA OS
TRABALHADORES!



ESCOLA DE
TURISMO E
HOTELARIA
CANTO DA ILHA

CUT BRASIL